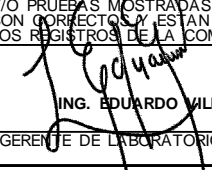




CLIENTE PLESA ANAHUAC Y CIAS, S.A. DE C.V.	FECHA EMISION 03.08.2005	PAGINA 1	NOSOTROS CERTIFICAMOS QUE LOS ANALISIS Y/O PRUEBAS MOSTRADAS EN ESTE REPORTE SON CORRECTOS Y ESTAN CONTENIDOS EN LOS REGISTROS DE LA COMPANIA.  ING. EDUARDO VILLANUEVA GERENTE DE LABORATORIO METALURGICO
DIRECCION AV. VALLE DE LAS ALAMEDAS No. 66-0 .			
PRODUCTO PLACA ANCHA			


COMPOSICION QUIMICA															
COLADA	ESPECIFICACION	C	MN	P	S	SI	CU	CR	NI	MO	ALT	V	NB/CB	TI	
154585	ASTM A36/ASME SA36 ED04 AD04.	0.152	0.500	0.017	0.008	0.109	0.020	0.020	0.030	0.005	0.033	0.003	0.001	0.003	
154947	ASTM A36/ASME SA36 ED04 AD04.	0.177	0.490	0.015	0.006	0.115	0.040	0.010	0.030	0.004	0.038	0.004	0.002	0.004	
154948	ASTM A36/ASME SA36 ED04 AD04.	0.150	0.480	0.018	0.005	0.099	0.040	0.010	0.030	0.005	0.032	0.003	0.001	0.003	
154950	ASTM A36/ASME SA36 ED04 AD04.	0.151	0.490	0.015	0.005	0.115	0.030	0.010	0.030	0.004	0.032	0.002	0.001	0.002	
154951	ASTM A36/ASME SA36 ED04 AD04.	0.153	0.520	0.016	0.008	0.117	0.030	0.020	0.020	0.005	0.024	0.002	0.001	0.002	
254776	ASTM A36/ASME SA36 ED04 AD04.	0.165	0.500	0.018	0.010	0.100	0.030	0.030	0.040	0.007	0.037	0.003	0.001	0.002	

PRUEBAS AL PRODUCTO							
COLADA	PCHON.	NO. PLACA	ESPEJOR (Plg.)	L. ELASTICO	R. TENSION	% ELON.	T. ELONG.
154585	3030	15240841	0.6250	43.781 (KSI)	70.091 (KSI)	28 (%)	8
154585	3060	15240851	0.6250	42.281 (KSI)	66.979 (KSI)	27 (%)	8
154585	4080	15241842	0.7500	41.883 (KSI)	62.231 (KSI)	29 (%)	8
154947	3010	15540041	0.3750	47.157 (KSI)	67.568 (KSI)	25 (%)	8
154947	4010	15540181	0.3750	46.942 (KSI)	67.212 (KSI)	26 (%)	8
154947	4040	15543111	0.7500	38.960 (KSI)	60.749 (KSI)	29 (%)	8
154947	4060	15541151	0.5000	47.570 (KSI)	64.127 (KSI)	25 (%)	8
154948	3030	15540342	0.3750	48.187 (KSI)	68.132 (KSI)	25 (%)	8
154948	3080	15543351	0.7500	43.617 (KSI)	64.716 (KSI)	28 (%)	8
154948	4050	15540311	0.3750	45.849 (KSI)	66.674 (KSI)	28 (%)	8
154948	4170	15541341	0.5000	48.187 (KSI)	68.132 (KSI)	25 (%)	8
154948	4200	15541211	0.5000	45.915 (KSI)	61.433 (KSI)	28 (%)	8
154950	3030	15540861	0.5000	46.875 (KSI)	64.338 (KSI)	27 (%)	8
154950	3150	15540851	0.5000	47.579 (KSI)	65.142 (KSI)	25 (%)	8
154950	4090	15543161	0.7500	39.426 (KSI)	62.894 (KSI)	29 (%)	8
154951	3050	15540941	0.5000	45.968 (KSI)	64.022 (KSI)	26 (%)	8
154951	3190	15542402	0.6250	49.207 (KSI)	66.599 (KSI)	28 (%)	8
154951	4040	15543141	0.7500	38.886 (KSI)	62.179 (KSI)	28 (%)	8
154951	4050	15540951	0.5000	45.104 (KSI)	63.562 (KSI)	28 (%)	8
254776	3040	15241881	0.7500	44.825 (KSI)	65.487 (KSI)	27 (%)	8
254776	3120	15241291	0.6250	41.506 (KSI)	64.801 (KSI)	29 (%)	8
254776	4060	15241852	0.7500	42.107 (KSI)	63.339 (KSI)	27 (%)	8
254776	4110	15241271	0.6250	41.519 (KSI)	65.061 (KSI)	27 (%)	8

PRODUCTO EMBARCADO								
COLADA	PCHON.	NO. PLACA	ESPEJOR (Plg.)	ANCHO (Plg.)	LARGO (Plg.)	NORMA	PEDIDO	PARTIDA
154585	4100	15241703	0.7500	72.0000	240.0000	A-6	B2669	000010

EMITIO : S0344906




CLIENTE PLESA ANAHUAC Y CIAS, S.A. DE C.V.	FECHA EMISION 03.08.2005	PAGINA 2	NOSOTROS CERTIFICAMOS QUE LOS ANALISIS Y/O PRUEBAS MOSTRADAS EN ESTE REPORTE SON CORRECTOS Y ESTAN CONTENIDOS EN LOS REGISTROS DE LA COMPANIA.  ING. EDUARDO VILLANUEVA GERENTE DE LABORATORIO METALURGICO
DIRECCION AV. VALLE DE LAS ALAMEDAS No. 66-0 .			
PRODUCTO PLACA ANCHA			

+-----+-----+-----+-----+-----+-----+-----+-----+-----+								
PRODUCTO EMBARCADO								
COLADA	PCHON.	NO. PLACA	ESPESOR (Plg.)	ANCHO (Plg.)	LARGO (Plg.)	NORMA	PEDIDO	PARTIDA
154947	3120	15543381	0.7500	72.0000	240.0000	A-6	B2669	000010
154947	3120	15543382	0.7500	72.0000	240.0000	A-6	B2669	000010
154948	3070	15543371	0.7500	72.0000	240.0000	A-6	B2669	000010
154948	3070	15543372	0.7500	72.0000	240.0000	A-6	B2669	000010
154948	3080	15543351	0.7500	72.0000	240.0000	A-6	B2669	000010
154948	3080	15543352	0.7500	72.0000	240.0000	A-6	B2669	000010
154950	3070	15543281	0.7500	72.0000	240.0000	A-6	B2669	000010
154950	3070	15543282	0.7500	72.0000	240.0000	A-6	B2669	000010
154951	4060	15543321	0.7500	72.0000	240.0000	A-6	B2669	000010
154951	4060	15543322	0.7500	72.0000	240.0000	A-6	B2669	000010
154951	4100	15543412	0.7500	72.0000	240.0000	A-6	B2669	000010
154951	4120	15543402	0.7500	72.0000	240.0000	A-6	B2669	000010
154951	4130	15543422	0.7500	72.0000	240.0000	A-6	B2669	000010
154951	4150	15543392	0.7500	72.0000	240.0000	A-6	B2669	000010
154951	4170	15543361	0.7500	72.0000	240.0000	A-6	B2669	000010
154951	4170	15543362	0.7500	72.0000	240.0000	A-6	B2669	000010
254776	3090	15241743	0.7500	72.0000	240.0000	A-6	B2669	000010
254776	4020	15241763	0.7500	72.0000	240.0000	A-6	B2669	000010
COLADA	PCHON.	NO. PLACA	ENTREGA	PED. CLIENTE				
154585	4100	15241703	1000692889	1				
154947	3120	15543381	1000692889	1				
154947	3120	15543382	1000692889	1				
154948	3070	15543371	1000692889	1				
154948	3070	15543372	1000692889	1				
154948	3080	15543351	1000692889	1				
154948	3080	15543352	1000692889	1				
154950	3070	15543281	1000692889	1				
154950	3070	15543282	1000692889	1				
154951	4060	15543321	1000692889	1				
154951	4060	15543322	1000692889	1				
154951	4100	15543412	1000692889	1				
154951	4120	15543402	1000692889	1				
154951	4130	15543422	1000692889	1				
154951	4150	15543392	1000692889	1				

EMITIO : S0344906



CLIENTE PLESA ANAHUAC Y CIAS, S.A. DE C.V.	FECHA EMISION 03.08.2005	PAGINA 3	NOSOTROS CERTIFICAMOS QUE LOS ANALISIS Y/O PRUEBAS MOSTRADAS EN ESTE REPORTE SON CORRECTOS Y ESTAN CONTENIDOS EN LOS REGISTROS DE LA COMPANIA.  ING. EDUARDO VILLANUEVA GERENTE DE LABORATORIO METALURGICO
DIRECCION AV. VALLE DE LAS ALAMEDAS No. 66-0 .			
PRODUCTO PLACA ANCHA			

PRODUCTO EMBARCADO				
COLADA	PCHON.	NO.PLACA	ENTREGA	PED.CLIENTE
154951	4170	15543361	1000692889	1
154951	4170	15543362	1000692889	1
254776	3090	15241743	1000692889	1
254776	4020	15241763	1000692889	1

ENVIAR LOS CERTIFICADOS DE CALIDAD POR ESTAFETA

FIN DE DATOS