




CLIENTE PLESA ANAHUAC Y CIAS, S.A. DE C.V.	FECHA EMISION 31.03.2005	PAGINA 1	NOSOTROS CERTIFICAMOS QUE LOS ANALISIS Y/O PRUEBAS MOSTRADAS EN ESTE REPORTE SON CORRECTOS Y ESTAN CONTENIDOS EN LOS REGISTROS DE LA COMPANIA.  ING. EDUARDO VILLANUEVA GERENTE DE LABORATORIO METALURGICO
DIRECCION AV. VALLE DE LAS ALAMEDAS No. 66-0 .			
PRODUCTO PLACA ANCHA			


COMPOSICION QUIMICA													
COLADA	ESPECIFICACION	C	MN	P	S	CU	CR	NI	MO	V	NB/CB	TI	
151697	ASME SA 285C ED-01 AD-03	0.088	0.590	0.019	0.007	0.030	0.020	0.030	0.006	0.004	0.001	0.002	
151699	ASME SA 285C ED-01 AD-03	0.100	0.610	0.019	0.006	0.030	0.030	0.030	0.006	0.005	0.001	0.003	
151700	ASME SA 285C ED-01 AD-03	0.077	0.600	0.012	0.006	0.020	0.010	0.030	0.005	0.003	0.001	0.003	
151701	ASME SA 285C ED-01 AD-03	0.080	0.620	0.016	0.008	0.030	0.020	0.040	0.006	0.003	0.001	0.003	

PRUEBAS AL PRODUCTO									
COLADA	PCHON.	NO.PLACA	ESPEJOR(Plg.)	L.ELASTICO	R.TENSION	%ELON.	T.ELONG.	DIR.	
151697	3220	12650221	0.2500	44.977(KSI)	60.053(KSI)	24(%)	8	90	
151697	3220	12650222	0.2500	44.977(KSI)	60.053(KSI)	24(%)	8	90	
151697	3250	12650111	0.2500	46.010(KSI)	60.772(KSI)	24(%)	8	90	
151697	3250	12650112	0.2500	46.010(KSI)	60.772(KSI)	24(%)	8	90	
151697	3250	12650113	0.2500	46.010(KSI)	60.772(KSI)	24(%)	8	90	
151697	4190	12650071	0.2500	43.177(KSI)	59.149(KSI)	26(%)	8	90	
151697	4190	12650072	0.2500	43.177(KSI)	59.149(KSI)	26(%)	8	90	
151697	4190	12650073	0.2500	43.177(KSI)	59.149(KSI)	26(%)	8	90	
151697	4240	12650121	0.2500	45.506(KSI)	60.098(KSI)	26(%)	8	90	
151697	4240	12650122	0.2500	45.506(KSI)	60.098(KSI)	26(%)			
151697	4240	12650123	0.2500	45.506(KSI)	60.098(KSI)	26(%)	8	90	
151699	3130	12650081	0.2500	44.717(KSI)	59.787(KSI)	26(%)	8	90	
151699	3130	12650082	0.2500	44.717(KSI)	59.787(KSI)	26(%)	8	90	
151699	3130	12650083	0.2500	44.717(KSI)	59.787(KSI)	26(%)	8	90	
151699	3140	12650051	0.2500	45.206(KSI)	59.853(KSI)	25(%)	8	90	
151699	3140	12650052	0.2500	45.206(KSI)	59.853(KSI)	25(%)	8	90	
151699	3140	12650053	0.2500	45.206(KSI)	59.853(KSI)	25(%)	8	90	
151699	3150	12650311	0.2500	45.784(KSI)	59.000(KSI)	26(%)	8	90	
151699	3150	12650312	0.2500	45.784(KSI)	59.000(KSI)	26(%)	8	90	
151699	3150	12650313	0.2500	45.784(KSI)	59.000(KSI)	26(%)	8	90	
151699	3170	12562091	0.2500	44.746(KSI)	59.138(KSI)	25(%)	8	90	
151699	3170	12562093	0.2500	44.746(KSI)	59.138(KSI)	25(%)	8	90	
151699	3180	12562081	0.2500	43.950(KSI)	60.955(KSI)	26(%)	8	90	
151699	3180	12562082	0.2500	43.950(KSI)	60.955(KSI)	26(%)	8	90	
151699	3180	12562083	0.2500	43.950(KSI)	60.955(KSI)	26(%)	8	90	
151699	3180	12562084	0.2500	43.950(KSI)	60.955(KSI)	26(%)	8	90	
151699	3200	12650201	0.2500	44.941(KSI)	60.004(KSI)	27(%)	8	90	
151699	3210	12562073	0.2500	46.527(KSI)	59.281(KSI)	25(%)	8	90	

EL COMPROMISO DE AHMSA ES SOLO CON EL CLIENTE INDICADO EN ESTE CERTIFICADO, Y SOLO ACEPTAMOS EL DOCUMENTO ORIGINAL

EMITIO : S0557960




CLIENTE PLESA ANAHUAC Y CIAS, S.A. DE C.V.	FECHA EMISION 31.03.2005	PAGINA 2	NOSOTROS CERTIFICAMOS QUE LOS ANALISIS Y/O PRUEBAS MOSTRADAS EN ESTE REPORTE SON CORRECTOS Y ESTAN CONTENIDOS EN LOS REGISTROS DE LA COMPANIA.  ING. EDUARDO VILLANUEVA GERENTE DE LABORATORIO METALURGICO
DIRECCION AV. VALLE DE LAS ALAMEDAS No. 66-0 .			
PRODUCTO PLACA ANCHA			

PRUEBAS AL PRODUCTO								
COLADA	PCHON.	NO. PLACA	ESPESOR (Plg.)	L. ELASTICO	R. TENSION	% ELON.	T. ELONG.	DIR.
151699	3210	12562074	0.2500	46.527 (KSI)	59.281 (KSI)	25 (%)	8	90
151699	4110	12562031	0.2500	47.930 (KSI)	59.973 (KSI)	25 (%)	8	90
151699	4110	12562032	0.2500	47.930 (KSI)	59.973 (KSI)	25 (%)	8	90
151699	4110	12562033	0.2500	47.930 (KSI)	59.973 (KSI)	25 (%)	8	90
151699	4110	12562034	0.2500	47.930 (KSI)	59.973 (KSI)	25 (%)	8	90
151699	4120	12650181	0.2500	45.097 (KSI)	59.883 (KSI)	26 (%)		
151699	4120	12650182	0.2500	45.097 (KSI)	59.883 (KSI)	26 (%)	8	90
151699	4160	12650091	0.2500	43.412 (KSI)	59.265 (KSI)	28 (%)	8	90
151699	4160	12650092	0.2500	43.412 (KSI)	59.265 (KSI)	28 (%)	8	90
151699	4160	12650093	0.2500	43.412 (KSI)	59.265 (KSI)	28 (%)	8	90
151699	4190	12650261	0.2500	44.909 (KSI)	59.130 (KSI)	26 (%)	8	90
151699	4190	12650262	0.2500	44.909 (KSI)	59.130 (KSI)	26 (%)	8	90
151699	4190	12650263	0.2500	44.909 (KSI)	59.130 (KSI)	26 (%)	8	90
151699	4200	12650171	0.2500	44.977 (KSI)	59.887 (KSI)	23 (%)	8	90
151699	4200	12650172	0.2500	44.977 (KSI)	59.887 (KSI)	23 (%)	8	90
151699	4200	12650173	0.2500	44.977 (KSI)	59.887 (KSI)	23 (%)	8	90
151699	4240	12650361	0.2500	45.246 (KSI)	61.082 (KSI)	26 (%)	8	90
151699	4240	12650362	0.2500	45.246 (KSI)	61.082 (KSI)	26 (%)	8	90
151699	4240	12650363	0.2500	45.246 (KSI)	61.082 (KSI)	26 (%)	8	90
151699	4260	12650101	0.2500	46.096 (KSI)	60.639 (KSI)	25 (%)	8	90
151699	4260	12650102	0.2500	46.096 (KSI)	60.639 (KSI)	25 (%)	8	90
151699	4260	12650103	0.2500	46.096 (KSI)	60.639 (KSI)	25 (%)	8	90
151700	3030	12650191	0.2500	45.076 (KSI)	60.019 (KSI)	25 (%)	8	90
151700	3040	12650211	0.2500	45.007 (KSI)	60.174 (KSI)	26 (%)	8	90
151700	3040	12650212	0.2500	45.007 (KSI)	60.174 (KSI)	26 (%)	8	90
151700	3070	12650291	0.2500	45.957 (KSI)	59.769 (KSI)	26 (%)	8	90
151700	3070	12650292	0.2500	45.957 (KSI)	59.769 (KSI)	26 (%)	8	90
151700	3070	12650293	0.2500	45.957 (KSI)	59.769 (KSI)	26 (%)	8	90
151700	3080	12650281	0.2500	43.723 (KSI)	58.380 (KSI)	29 (%)	8	90
151700	3080	12650282	0.2500	43.723 (KSI)	58.380 (KSI)	29 (%)	8	90
151700	3080	12650283	0.2500	43.723 (KSI)	58.380 (KSI)	29 (%)	8	90
151700	3130	12650321	0.2500	45.584 (KSI)	59.953 (KSI)	24 (%)	8	90
151700	3130	12650322	0.2500	45.584 (KSI)	59.953 (KSI)	24 (%)	8	90
151700	3130	12650323	0.2500	45.584 (KSI)	59.953 (KSI)	24 (%)	8	90

EMITIO : S0557960




CLIENTE	PLESA ANAHUAC Y CIAS, S.A. DE C.V.	FECHA EMISION	31.03.2005	PAGINA	3	NOSOTROS CERTIFICAMOS QUE LOS ANALISIS Y/O PRUEBAS MOSTRADAS EN ESTE REPORTE SON CORRECTOS Y ESTAN CONTENIDOS EN LOS REGISTROS DE LA COMPANIA.  ING. EDUARDO VILLANUEVA GERENTE DE LABORATORIO METALURGICO
DIRECCION	AV. VALLE DE LAS ALAMEDAS No. 66-0 .					
PRODUCTO	PLACA ANCHA					

PRUEBAS AL PRODUCTO								
COLADA	PCHON.	NO. PLACA	ESPESOR (Plg.)	L. ELASTICO	R. TENSION	% ELON.	T. ELONG.	DIR.
151700	3140	12650351	0.2500	44.977 (KSI)	60.053 (KSI)	26 (%)	8	90
151700	3140	12650352	0.2500	44.977 (KSI)	60.053 (KSI)	26 (%)	8	90
151700	3140	12650353	0.2500	44.977 (KSI)	60.053 (KSI)	26 (%)	8	90
151700	3180	12650041	0.2500	45.717 (KSI)	60.538 (KSI)	23 (%)	8	90
151700	3180	12650043	0.2500	45.717 (KSI)	60.538 (KSI)	23 (%)	8	90
151700	4050	12650341	0.2500	45.207 (KSI)	60.714 (KSI)	24 (%)	8	90
151700	4050	12650342	0.2500	45.207 (KSI)	60.714 (KSI)	24 (%)	8	90
151700	4050	12650343	0.2500	45.207 (KSI)	60.714 (KSI)	24 (%)	8	90
151700	4060	12650301	0.2500	45.844 (KSI)	59.872 (KSI)	25 (%)	8	90
151700	4060	12650302	0.2500	45.844 (KSI)	59.872 (KSI)	25 (%)	8	90
151700	4060	12650303	0.2500	45.844 (KSI)	59.872 (KSI)	25 (%)	8	90
151700	4070	12650331	0.2500	44.885 (KSI)	60.899 (KSI)	25 (%)	8	90
151700	4070	12650332	0.2500	44.885 (KSI)	60.899 (KSI)	25 (%)		
151700	4070	12650333	0.2500	44.885 (KSI)	60.899 (KSI)	25 (%)	8	90
151700	4080	12650271	0.2500	44.522 (KSI)	58.859 (KSI)	27 (%)	8	90
151700	4080	12650272	0.2500	44.522 (KSI)	58.859 (KSI)	27 (%)	8	90
151700	4080	12650273	0.2500	44.522 (KSI)	58.859 (KSI)	27 (%)	8	90
151701	3030	12650251	0.2500	44.765 (KSI)	59.769 (KSI)	27 (%)		
151701	3030	12650252	0.2500	44.765 (KSI)	59.769 (KSI)	27 (%)	8	90
151701	3030	12650253	0.2500	44.765 (KSI)	59.769 (KSI)	27 (%)	8	90
151701	3040	12650241	0.2500	44.940 (KSI)	59.919 (KSI)	25 (%)	8	90
151701	3040	12650242	0.2500	44.940 (KSI)	59.919 (KSI)	25 (%)	8	90
151701	3040	12650243	0.2500	44.940 (KSI)	59.919 (KSI)	25 (%)	8	90
151701	3060	12650231	0.2500	45.127 (KSI)	59.923 (KSI)	23 (%)	8	90
151701	3060	12650232	0.2500	45.127 (KSI)	59.923 (KSI)	23 (%)	8	90
151701	3060	12650233	0.2500	45.127 (KSI)	59.923 (KSI)	23 (%)	8	90

PRODUCTO EMBARCADO								
COLADA	PCHON.	NO. PLACA	ESPESOR (Plg.)	ANCHO (Plg.)	LARGO (Plg.)	NORMA	PEDIDO	PARTIDA
151697	3220	12650221	0.2500	96.0000	240.0000	A-20	B1007	000100
151697	3220	12650222	0.2500	96.0000	240.0000	A-20	B1007	000100
151697	3250	12650111	0.2500	96.0000	240.0000	A-20	B1007	000100
151697	3250	12650112	0.2500	96.0000	240.0000	A-20	B1007	000100
151697	3250	12650113	0.2500	96.0000	240.0000	A-20	B1007	000100
151697	4190	12650071	0.2500	96.0000	240.0000	A-20	B1007	000100

EMITIO : S0557960




CLIENTE PLESA ANAHUAC Y CIAS, S.A. DE C.V.	FECHA EMISION 31.03.2005	PAGINA 4	NOSOTROS CERTIFICAMOS QUE LOS ANALISIS Y/O PRUEBAS MOSTRADAS EN ESTE REPORTE SON CORRECTOS Y ESTAN CONTENIDOS EN LOS REGISTROS DE LA COMPANIA.  ING. EDUARDO VILLANUEVA GERENTE DE LABORATORIO METALURGICO
DIRECCION AV. VALLE DE LAS ALAMEDAS No. 66-0 .			
PRODUCTO PLACA ANCHA			

+-----+-----+-----+-----+-----+-----+-----+-----+-----+								
PRODUCTO EMBARCADO								
COLADA	PCHON.	NO.PLACA	ESPESOR (Plg.)	ANCHO (Plg.)	LARGO (Plg.)	NORMA	PEDIDO	PARTIDA
151697	4190	12650072	0.2500	96.0000	240.0000	A-20	B1007	000100
151697	4190	12650073	0.2500	96.0000	240.0000	A-20	B1007	000100
151697	4240	12650121	0.2500	96.0000	240.0000	A-20	B1007	000100
151697	4240	12650122	0.2500	96.0000	240.0000	A-20	B1007	000100
151697	4240	12650123	0.2500	96.0000	240.0000	A-20	B1007	000100
151699	3130	12650081	0.2500	96.0000	240.0000	A-20	B1007	000100
151699	3130	12650082	0.2500	96.0000	240.0000	A-20	B1007	000100
151699	3130	12650083	0.2500	96.0000	240.0000	A-20	B1007	000100
151699	3140	12650051	0.2500	96.0000	240.0000	A-20	B1007	000100
151699	3140	12650052	0.2500	96.0000	240.0000	A-20	B1007	000100
151699	3140	12650053	0.2500	96.0000	240.0000	A-20	B1007	000100
151699	3150	12650311	0.2500	96.0000	240.0000	A-20	B1007	000100
151699	3150	12650312	0.2500	96.0000	240.0000	A-20	B1007	000100
151699	3150	12650313	0.2500	96.0000	240.0000	A-20	B1007	000100
151699	3170	12562091	0.2500	72.0000	240.0000	A-20	B1007	000090
151699	3170	12562093	0.2500	72.0000	240.0000	A-20	B1007	000090
151699	3180	12562081	0.2500	72.0000	240.0000	A-20	B1007	000090
151699	3180	12562082	0.2500	72.0000	240.0000	A-20	B1007	000090
151699	3180	12562083	0.2500	72.0000	240.0000	A-20	B1007	000090
151699	3180	12562084	0.2500	72.0000	240.0000	A-20	B1007	000090
151699	3200	12650201	0.2500	96.0000	240.0000	A-20	B1007	000100
151699	3210	12562073	0.2500	72.0000	240.0000	A-20	B1007	000090
151699	3210	12562074	0.2500	72.0000	240.0000	A-20	B1007	000090
151699	4110	12562031	0.2500	72.0000	240.0000	A-20	B1007	000090
151699	4110	12562032	0.2500	72.0000	240.0000	A-20	B1007	000090
151699	4110	12562033	0.2500	72.0000	240.0000	A-20	B1007	000090
151699	4110	12562034	0.2500	72.0000	240.0000	A-20	B1007	000090
151699	4120	12650181	0.2500	96.0000	240.0000	A-20	B1007	000100
151699	4120	12650182	0.2500	96.0000	240.0000	A-20	B1007	000100
151699	4160	12650091	0.2500	96.0000	240.0000	A-20	B1007	000100
151699	4160	12650092	0.2500	96.0000	240.0000	A-20	B1007	000100
151699	4160	12650093	0.2500	96.0000	240.0000	A-20	B1007	000100
151699	4190	12650261	0.2500	96.0000	240.0000	A-20	B1007	000100
151699	4190	12650262	0.2500	96.0000	240.0000	A-20	B1007	000100

EMITIO : S0557960




CLIENTE PLESA ANAHUAC Y CIAS, S.A. DE C.V.	FECHA EMISION 31.03.2005	PAGINA 5	NOSOTROS CERTIFICAMOS QUE LOS ANALISIS Y/O PRUEBAS MOSTRADAS EN ESTE REPORTE SON CORRECTOS Y ESTAN CONTENIDOS EN LOS REGISTROS DE LA COMPANIA.  ING. EDUARDO VILLANUEVA GERENTE DE LABORATORIO METALURGICO
DIRECCION AV. VALLE DE LAS ALAMEDAS No. 66-0 .			
PRODUCTO PLACA ANCHA			

+-----+-----+-----+-----+-----+-----+-----+-----+-----+								
PRODUCTO EMBARCADO								
COLADA	PCHON.	NO.PLACA	ESPESOR (Plg.)	ANCHO (Plg.)	LARGO (Plg.)	NORMA	PEDIDO	PARTIDA
151699	4190	12650263	0.2500	96.0000	240.0000	A-20	B1007	000100
151699	4200	12650171	0.2500	96.0000	240.0000	A-20	B1007	000100
151699	4200	12650172	0.2500	96.0000	240.0000	A-20	B1007	000100
151699	4200	12650173	0.2500	96.0000	240.0000	A-20	B1007	000100
151699	4240	12650361	0.2500	96.0000	240.0000	A-20	B1007	000100
151699	4240	12650362	0.2500	96.0000	240.0000	A-20	B1007	000100
151699	4240	12650363	0.2500	96.0000	240.0000	A-20	B1007	000100
151699	4260	12650101	0.2500	96.0000	240.0000	A-20	B1007	000100
151699	4260	12650102	0.2500	96.0000	240.0000	A-20	B1007	000100
151699	4260	12650103	0.2500	96.0000	240.0000	A-20	B1007	000100
151700	3030	12650191	0.2500	96.0000	240.0000	A-20	B1007	000100
151700	3040	12650211	0.2500	96.0000	240.0000	A-20	B1007	000100
151700	3040	12650212	0.2500	96.0000	240.0000	A-20	B1007	000100
151700	3070	12650291	0.2500	96.0000	240.0000	A-20	B1007	000100
151700	3070	12650292	0.2500	96.0000	240.0000	A-20	B1007	000100
151700	3070	12650293	0.2500	96.0000	240.0000	A-20	B1007	000100
151700	3080	12650281	0.2500	96.0000	240.0000	A-20	B1007	000100
151700	3080	12650282	0.2500	96.0000	240.0000	A-20	B1007	000100
151700	3080	12650283	0.2500	96.0000	240.0000	A-20	B1007	000100
151700	3130	12650321	0.2500	96.0000	240.0000	A-20	B1007	000100
151700	3130	12650322	0.2500	96.0000	240.0000	A-20	B1007	000100
151700	3130	12650323	0.2500	96.0000	240.0000	A-20	B1007	000100
151700	3140	12650351	0.2500	96.0000	240.0000	A-20	B1007	000100
151700	3140	12650352	0.2500	96.0000	240.0000	A-20	B1007	000100
151700	3140	12650353	0.2500	96.0000	240.0000	A-20	B1007	000100
151700	3180	12650041	0.2500	96.0000	240.0000	A-20	B1007	000100
151700	3180	12650043	0.2500	96.0000	240.0000	A-20	B1007	000100
151700	4050	12650341	0.2500	96.0000	240.0000	A-20	B1007	000100
151700	4050	12650342	0.2500	96.0000	240.0000	A-20	B1007	000100
151700	4050	12650343	0.2500	96.0000	240.0000	A-20	B1007	000100
151700	4060	12650301	0.2500	96.0000	240.0000	A-20	B1007	000100
151700	4060	12650302	0.2500	96.0000	240.0000	A-20	B1007	000100
151700	4060	12650303	0.2500	96.0000	240.0000	A-20	B1007	000100
151700	4070	12650331	0.2500	96.0000	240.0000	A-20	B1007	000100


EMITIO : S0557960



CLIENTE PLESA ANAHUAC Y CIAS, S.A. DE C.V.	FECHA EMISION 31.03.2005	PAGINA 6	NOSOTROS CERTIFICAMOS QUE LOS ANALISIS Y/O PRUEBAS MOSTRADAS EN ESTE REPORTE SON CORRECTOS Y ESTAN CONTENIDOS EN LOS REGISTROS DE LA COMPANIA.  ING. EDUARDO VILLANUEVA GERENTE DE LABORATORIO METALURGICO
DIRECCION AV. VALLE DE LAS ALAMEDAS No. 66-0 .			
PRODUCTO PLACA ANCHA			

+-----+-----+-----+-----+-----+-----+-----+-----+-----+								
PRODUCTO EMBARCADO								
COLADA	PCHON.	NO. PLACA	ESPEJOR (Plg.)	ANCHO (Plg.)	LARGO (Plg.)	NORMA	PEDIDO	PARTIDA
151700	4070	12650332	0.2500	96.0000	240.0000	A-20	B1007	000100
151700	4070	12650333	0.2500	96.0000	240.0000	A-20	B1007	000100
151700	4080	12650271	0.2500	96.0000	240.0000	A-20	B1007	000100
151700	4080	12650272	0.2500	96.0000	240.0000	A-20	B1007	000100
151700	4080	12650273	0.2500	96.0000	240.0000	A-20	B1007	000100
151701	3030	12650251	0.2500	96.0000	240.0000	A-20	B1007	000100
151701	3030	12650252	0.2500	96.0000	240.0000	A-20	B1007	000100
151701	3030	12650253	0.2500	96.0000	240.0000	A-20	B1007	000100
151701	3040	12650241	0.2500	96.0000	240.0000	A-20	B1007	000100
151701	3040	12650242	0.2500	96.0000	240.0000	A-20	B1007	000100
151701	3040	12650243	0.2500	96.0000	240.0000	A-20	B1007	000100
151701	3060	12650231	0.2500	96.0000	240.0000	A-20	B1007	000100
151701	3060	12650232	0.2500	96.0000	240.0000	A-20	B1007	000100
151701	3060	12650233	0.2500	96.0000	240.0000	A-20	B1007	000100
COLADA	PCHON.	NO. PLACA	ENTREGA	PED. CLIENTE				
151697	3220	12650221	1000650877	100000936				
151697	3220	12650222	1000650877	100000936				
151697	3250	12650111	1000650877	100000936				
151697	3250	12650112	1000650877	100000936				
151697	3250	12650113	1000650877	100000936				
151697	4190	12650071	1000650877	100000936				
151697	4190	12650072	1000650877	100000936				
151697	4190	12650073	1000650877	100000936				
151697	4240	12650121	1000650877	100000936				
151697	4240	12650122	1000650877	100000936				
151697	4240	12650123	1000650877	100000936				
151699	3130	12650081	1000650877	100000936				
151699	3130	12650082	1000650877	100000936				
151699	3130	12650083	1000650877	100000936				
151699	3140	12650051	1000650877	100000936				
151699	3140	12650052	1000650877	100000936				
151699	3140	12650053	1000650877	100000936				
151699	3150	12650311	1000650877	100000936				
151699	3150	12650312	1000650877	100000936				



CLIENTE PLESA ANAHUAC Y CIAS, S.A. DE C.V.	FECHA EMISION 31.03.2005	PAGINA 9	NOSOTROS CERTIFICAMOS QUE LOS ANALISIS Y/O PRUEBAS MOSTRADAS EN ESTE REPORTE SON CORRECTOS Y ESTAN CONTENIDOS EN LOS REGISTROS DE LA COMPANIA.
DIRECCION AV. VALLE DE LAS ALAMEDAS No. 66-0 .			 ING. EDUARDO VILLANUEVA
PRODUCTO PLACA ANCHA			

+-----+ PRODUCTO EMBARCADO +-----+				
COLADA	PCHON.	NO.PLACA	ENTREGA	PED.CLIENTE
151701	3060	12650233	1000650877	100000936
+-----+ FIN DE DATOS +-----+				