




CLIENTE PLESA ANAHUAC Y CIAS, S.A. DE C.V.	FECHA EMISION 22.03.2005	PAGINA 1	NOSOTROS CERTIFICAMOS QUE LOS ANALISIS Y/O PRUEBAS MOSTRADAS EN ESTE REPORTE SON CORRECTOS Y ESTAN CONTENIDOS EN LOS REGISTROS DE LA COMPANIA.  ING. EDUARDO VILLANUEVA GERENTE DE LABORATORIO METALURGICO
DIRECCION AV. VALLE DE LAS ALAMEDAS No. 66-0 .			
PRODUCTO PLACA ANCHA			

COMPOSICION QUIMICA												
COLADA	ESPECIFICACION	C	MN	P	S	CU	CR	NI	MO	V	NB/CB	TI
151154	ASME SA 285C ED-01 AD-03	0.177	0.460	0.016	0.010	0.020	0.020	0.030	0.005	0.004	0.001	0.002
151383	ASME SA 285C ED-01 AD-03	0.160	0.410	0.018	0.004	0.020	0.030	0.030	0.004	0.005	0.001	0.003
251185	ASME SA 285C ED-01 AD-03	0.177	0.460	0.016	0.010	0.040	0.020	0.030	0.005	0.004	0.001	0.002
251186	ASME SA 285C ED-01 AD-03	0.169	0.450	0.023	0.014	0.030	0.030	0.030	0.006	0.005	0.003	0.001


PRUEBAS AL PRODUCTO								
COLADA	PCHON.	NO.PLACA	ESPEJOR(Plg.)	L.ELASTICO	R.TENSION	%ELON.	T.ELONG.	DIR.
151154	6150	11744514	0.3125	49.463(KSI)	65.516(KSI)	27(%)	8	90
151383	3010	12340332	0.6250	39.789(KSI)	63.194(KSI)	29(%)	8	90
151383	3010	12340333	0.6250	39.789(KSI)	63.194(KSI)	29(%)	8	90
151383	3010	12340334	0.6250	39.789(KSI)	63.194(KSI)	29(%)	8	90
151383	3020	12340321	0.6250	42.536(KSI)	61.134(KSI)	27(%)	8	90
151383	3020	12340322	0.6250	42.536(KSI)	61.134(KSI)	27(%)	8	90
151383	3020	12340323	0.6250	42.536(KSI)	61.134(KSI)	27(%)	8	90
251185	6150	11744521	0.3125	52.277(KSI)	66.861(KSI)	27(%)	8	90
251185	6150	11744522	0.3125	52.277(KSI)	66.861(KSI)	27(%)	8	90
251185	6150	11744523	0.3125	52.277(KSI)	66.861(KSI)	27(%)	8	90
251185	6150	11744524	0.3125	52.277(KSI)	66.861(KSI)	27(%)	8	90
251186	6130	11744531	0.3125	52.121(KSI)	66.908(KSI)	27(%)	8	90
251186	6130	11744532	0.3125	52.121(KSI)	66.908(KSI)	27(%)	8	90
251186	6130	11744533	0.3125	52.121(KSI)	66.908(KSI)	27(%)	8	90
251186	6130	11744534	0.3125	52.121(KSI)	66.908(KSI)	27(%)	8	90
251186	6150	11744561	0.3125	52.055(KSI)	66.955(KSI)	27(%)	8	90
251186	6150	11744564	0.3125	52.055(KSI)	66.955(KSI)	27(%)	8	90
251186	6160	11744571	0.3125	51.915(KSI)	66.987(KSI)	26(%)	8	90
251186	6180	11744541	0.3125	51.935(KSI)	67.068(KSI)	25(%)	8	90
251186	6180	11744542	0.3125	51.935(KSI)	67.068(KSI)	25(%)	8	90
251186	6180	11744543	0.3125	51.935(KSI)	67.068(KSI)	25(%)	8	90
251186	6180	11744544	0.3125	51.935(KSI)	67.068(KSI)	25(%)	8	90

PRODUCTO EMBARCADO								
COLADA	PCHON.	NO.PLACA	ESPEJOR(Plg.)	ANCHO(Plg.)	LARGO(Plg.)	NORMA	PEDIDO	PARTIDA
151154	6150	11744514	0.3125	96.0000	240.0000	A-20	B1007	000110
151383	3010	12340332	0.6250	72.0000	240.0000	A-20	B1369	000010
151383	3010	12340333	0.6250	72.0000	240.0000	A-20	B1369	000010
151383	3010	12340334	0.6250	72.0000	240.0000	A-20	B1369	000010

EL COMPROMISO DE AHMSA ES SOLO CON EL CLIENTE INDICADO EN ESTE CERTIFICADO, Y SOLO ACEPTAMOS EL DOCUMENTO ORIGINAL

EMITIO : S0557960




CLIENTE PLESA ANAHUAC Y CIAS, S.A. DE C.V.	FECHA EMISION 22.03.2005	PAGINA 2	NOSOTROS CERTIFICAMOS QUE LOS ANALISIS Y/O PRUEBAS MOSTRADAS EN ESTE REPORTE SON CORRECTOS Y ESTAN CONTENIDOS EN LOS REGISTROS DE LA COMPANIA.  ING. EDUARDO VILLANUEVA GERENTE DE LABORATORIO METALURGICO
DIRECCION AV. VALLE DE LAS ALAMEDAS No. 66-0 .			
PRODUCTO PLACA ANCHA			

+-----+-----+-----+-----+-----+-----+-----+-----+-----+								
PRODUCTO EMBARCADO								
COLADA	PCHON.	NO. PLACA	ESPEJOR (Plg.)	ANCHO (Plg.)	LARGO (Plg.)	NORMA	PEDIDO	PARTIDA
151383	3020	12340321	0.6250	72.0000	240.0000	A-20	B1369	000010
151383	3020	12340322	0.6250	72.0000	240.0000	A-20	B1369	000010
151383	3020	12340323	0.6250	72.0000	240.0000	A-20	B1369	000010
251185	6150	11744521	0.3125	96.0000	240.0000	A-20	B1007	000110
251185	6150	11744522	0.3125	96.0000	240.0000	A-20	B1007	000110
251185	6150	11744523	0.3125	96.0000	240.0000	A-20	B1007	000110
251185	6150	11744524	0.3125	96.0000	240.0000	A-20	B1007	000110
251186	6130	11744531	0.3125	96.0000	240.0000	A-20	B1007	000110
251186	6130	11744532	0.3125	96.0000	240.0000	A-20	B1007	000110
251186	6130	11744533	0.3125	96.0000	240.0000	A-20	B1007	000110
251186	6130	11744534	0.3125	96.0000	240.0000	A-20	B1007	000110
251186	6150	11744561	0.3125	96.0000	240.0000	A-20	B1007	000110
251186	6150	11744564	0.3125	96.0000	240.0000	A-20	B1007	000110
251186	6160	11744571	0.3125	96.0000	240.0000	A-20	B1007	000110
251186	6180	11744541	0.3125	96.0000	240.0000	A-20	B1007	000110
251186	6180	11744542	0.3125	96.0000	240.0000	A-20	B1007	000110
251186	6180	11744543	0.3125	96.0000	240.0000	A-20	B1007	000110
251186	6180	11744544	0.3125	96.0000	240.0000	A-20	B1007	000110
COLADA	PCHON.	NO. PLACA	ENTREGA	PED. CLIENTE				
151154	6150	11744514	1000647841	100000936				
151383	3010	12340332	1000647841	100001045				
151383	3010	12340333	1000647841	100001045				
151383	3010	12340334	1000647841	100001045				
151383	3020	12340321	1000647841	100001045				
151383	3020	12340322	1000647841	100001045				
151383	3020	12340323	1000647841	100001045				
251185	6150	11744521	1000647841	100000936				
251185	6150	11744522	1000647841	100000936				
251185	6150	11744523	1000647841	100000936				
251185	6150	11744524	1000647841	100000936				
251186	6130	11744531	1000647841	100000936				
251186	6130	11744532	1000647841	100000936				
251186	6130	11744533	1000647841	100000936				
251186	6130	11744534	1000647841	100000936				

EMITIO : S0557960



CLIENTE PLESA ANAHUAC Y CIAS, S.A. DE C.V.	FECHA EMISION 22.03.2005	PAGINA 3	NOSOTROS CERTIFICAMOS QUE LOS ANALISIS Y/O PRUEBAS MOSTRADAS EN ESTE REPORTE SON CORRECTOS Y ESTAN CONTENIDOS EN LOS REGISTROS DE LA COMPANIA.  ING. EDUARDO VILLANUEVA GERENTE DE LABORATORIO METALURGICO
DIRECCION AV. VALLE DE LAS ALAMEDAS No. 66-0 .			
PRODUCTO PLACA ANCHA			

PRODUCTO EMBARCADO				
COLADA	PCHON.	NO. PLACA	ENTREGA	PED. CLIENTE
251186	6150	11744561	1000647841	100000936
251186	6150	11744564	1000647841	100000936
251186	6160	11744571	1000647841	100000936
251186	6180	11744541	1000647841	100000936
251186	6180	11744542	1000647841	100000936
251186	6180	11744543	1000647841	100000936
251186	6180	11744544	1000647841	100000936

ENVIAR LOS CERTIFICADOS DE CALIDAD POR ESTAFETA

FIN DE DATOS